



Abenteuer Online-Geburtstag

CARE-PAKET FÜR DIE GÄSTE:

- Pappteller, Becher, Serviette, Strohalm, Eiskwürfel-Figur
- Partyhut, Luftschlangen
- Kleine Tüte Chips, Kekse, Gummibärchen
- Getränk
- Hüpfseil zum Warm Up
- Kurzer Überblick zum Ablauf
- Material für die Spiele (siehe Download Spiele)

PARTY-BOX FÜR JEDEN GAST:

- Ein kleiner Kuchen (ich hab den Vanilla Guggl von myguugl gekauft) da gibt's nämlich auch einen mit Geburtstagskerze für den Gastgeber
- 2 Gummi-Hüpfbälle
- Ein kleines geschlossenes Kuvert „Wer bin ich“
- Verschlussene Mitgebseltüte (Inhalt: Mini-Seifenblasen, Fingerling, was Süßes)

Schön, dass du dabei bist bei der Online-Party

In deiner Partytüte findest du etwas Party-Verpflegung, wie es sich für eine richtige Party auch gehört und auch das ein oder andere, was wir zum Spielen brauchen.

Party-Hut raus & auf, Luftschlangen dekorieren.

Mach es dir gemütlich, decke den Tisch. Wo ist nur der Kuchen? Das erfährst du später.

Gern kannst du noch schauen was für Süßigkeiten noch mit drin sind – aber nicht gleich alle naschen.

Bevor wir Kuchen essen...

... brauchen wir noch das Blatt mit den leeren Kreisen, dafür leg dir Stifte bereit.

Hunger? Nun starten wir mit Kaffeeklatsch und stoßen an.

Wenn alle satt sind – geht's mit spielen weiter

jetzt brauchen wir das geheimnisvolle weiße Kuvert. Nicht vorher spicken versprochen!

Das Spiel erkläre ich dir dann.

So, jetzt brauchen wir etwas Bewegung oder?

Dazu brauchst du zwei kleine Bälle in deiner Party-Box.

Wie wäre es mit einer Runde Stadt-Land-Fluss? A....

Hast du die bunten Kreise ausgeschnitten?

Wenn wir noch Lust und Zeit haben gibt's noch eine Runde Dooble.

und etwas ratschen....





und schwubb wir die Party leider auch schon vorbei sein.

Ach stimmt – da ist noch eine kleine bunte Tüte in der Party-Box. Die kommt jetzt. Schön, dass du dabei warst.

Zum Warm werden....jedes Kind hat in der Tüte ein Blatt mit Kreisen bekommen.

Um zu Beginn etwas lockerer zu werden nehmen alle das Blatt und dürfen noch zusätzlich Gäste malen. Was ihnen einfällt. Monster, Lachgesichter, Feen, Helden....

So sind alle nicht so allein auf der Party@Home



Wer bin ich? In einen kleinen Kuvert ist jeweils eines dieser Bilder.
Jeder kann so verdeckt sein „ich bin“ ziehen und die anderen müssen erraten wer er ist:



Superman



Heidi



Mia



Pippi Langstrumpf



Olaf

Gastgeber



Du selber



Mickey Mouse



Fabio von Arielle



Biene Maya



Bewegungsideen für zwischendurch

In der Partybox sind zwei Gummibälle

- In jede Hand einen Ball
- Rechte Hand werfen und fangen
- Linke Hand werfen und fangen
- Beide Hände werfen und fangen
- Beide Hände werfen, überkreuzen und wieder fangen
- Beide Hände werfen, Füße überkreuzen, wieder fangen
- Bestimmt haben die Kids auch noch Ideen.

Stadt Land Fluss

Jedes Kind hat in der Tüte ein Chart für Stadt Land Fluss

Siehe Downloads. Denke das Spiel ist bekannt.

Dooble

Ist ein echt cooles Spiel und dank Corona gibt es 16 Karten kostenlos zum Download.

Die sind auch in der Tüte und sollten vorher ausgeschnitten werden.

Ein Symbol ist immer gleich auf der Karte. Ich zieh eine Startkarte auf meinem Bildschirm und die Kids suche auf ihrer das Symbol und rufen es rein. Wer als erstes alle weg hat hat gewonnen.

https://print-and-play.asmodee.fun/files/dobble/dobble_demokit_de.pdf

VIEL SPASS BEI EURER ONLINE-PARTY